

# Report ASL Bari Covid 19 e Campagna vaccinale



A cura di:

Unità Operativa Controllo di Gestione

Unità Operativa Informazione e Comunicazione

Dipartimento di Prevenzione

Unità Operativa Sistemi Informativi

Con il contributo di:

Area Epidemiologia e Care Intelligence - ARESS Puglia



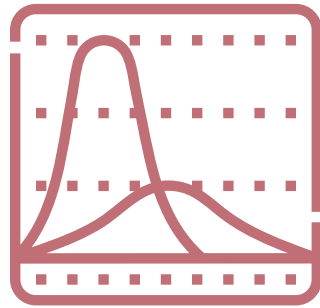
**ASL Bari**

PugliaSalute

*Report n° 27/ settembre 2021*



Nuovi casi Covid 19 Monitoraggio settimanale\*


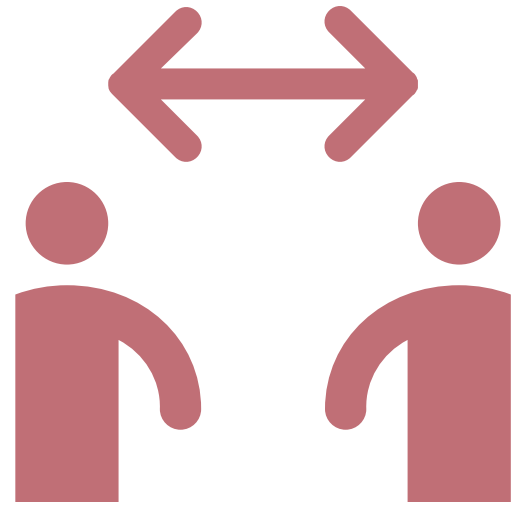


	Settimana 49 (30/08 - 05/09)		Settimana 48 (23/08 - 29/08)		Settimana 47 (16/08 - 22/08)	
	Nuovi casi	Tasso * 100mila	Nuovi casi	Tasso * 100mila	Nuovi casi	Tasso * 100mila
TERRITORIO PROVINCIALE DI BARI	280	22,8	344	28,0	393	31,9

Nuovi casi Covid 19 - Dettaglio per Comuni di residenza\*

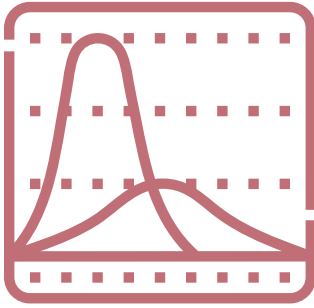
Comune	Settimana 49 (30/08 - 05/09)		Settimana 48 (23/08 - 29/08)		Settimana 47 (16/08 - 22/08)	
	Nuovi casi	Tasso * 100mila	Nuovi casi	Tasso * 100mila	Nuovi casi	Tasso * 100mila
ACQUAVIVA DELLE FONTI	0	0,0	2	9,9	7	34,7
ADELFA	7	42,0	5	30,0	3	18,0
ALBEROBELLO	0	0,0	0	0,0	1	9,4
ALTAMURA	33	47,1	35	50,0	30	42,9
BARI	81	25,7	89	28,2	151	47,9
BINETTO	0	0,0	0	0,0	0	0,0
BITETTO	0	0,0	4	33,5	1	8,4
BITONTO	2	3,8	4	7,6	3	5,7
BITRITTO	0	0,0	1	8,9	4	35,5
CAPURSO	7	45,7	10	65,3	7	45,7
CASAMASSIMA	3	15,4	6	30,8	4	20,5
CASSANO DELLE MURGE	0	0,0	2	13,7	1	6,9
CASTELLANA GROTTE	0	0,0	4	20,8	10	51,9
CELLAMARE	0	0,0	1	17,5	0	0,0
CONVERSANO	4	15,5	21	81,1	14	54,1
CORATO	35	73,6	22	46,3	16	33,6
GIOIA DEL COLLE	1	3,7	6	22,1	5	18,4
GIOVINAZZO	0	0,0	3	15,4	7	35,9
GRAVINA IN PUGLIA	7	16,3	24	55,9	14	32,6
GRUMO APPULA	8	64,6	1	8,1	2	16,2

\*Le variazioni del numero dei casi e del tasso settimanale, tra un report e l'altro, dipendono statisticamente dal continuo processo di consolidamento dei dati






# Nuovi casi Covid 19 - Dettaglio per Comuni di residenza\*

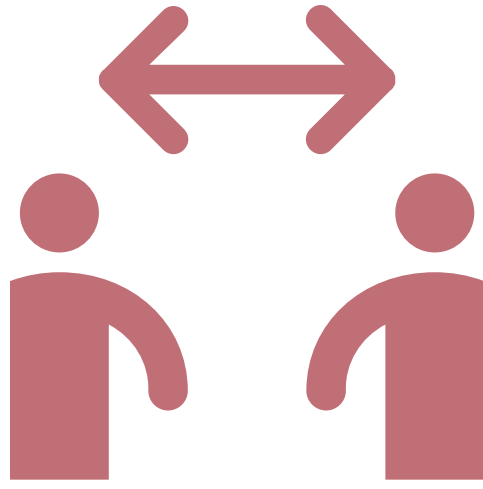
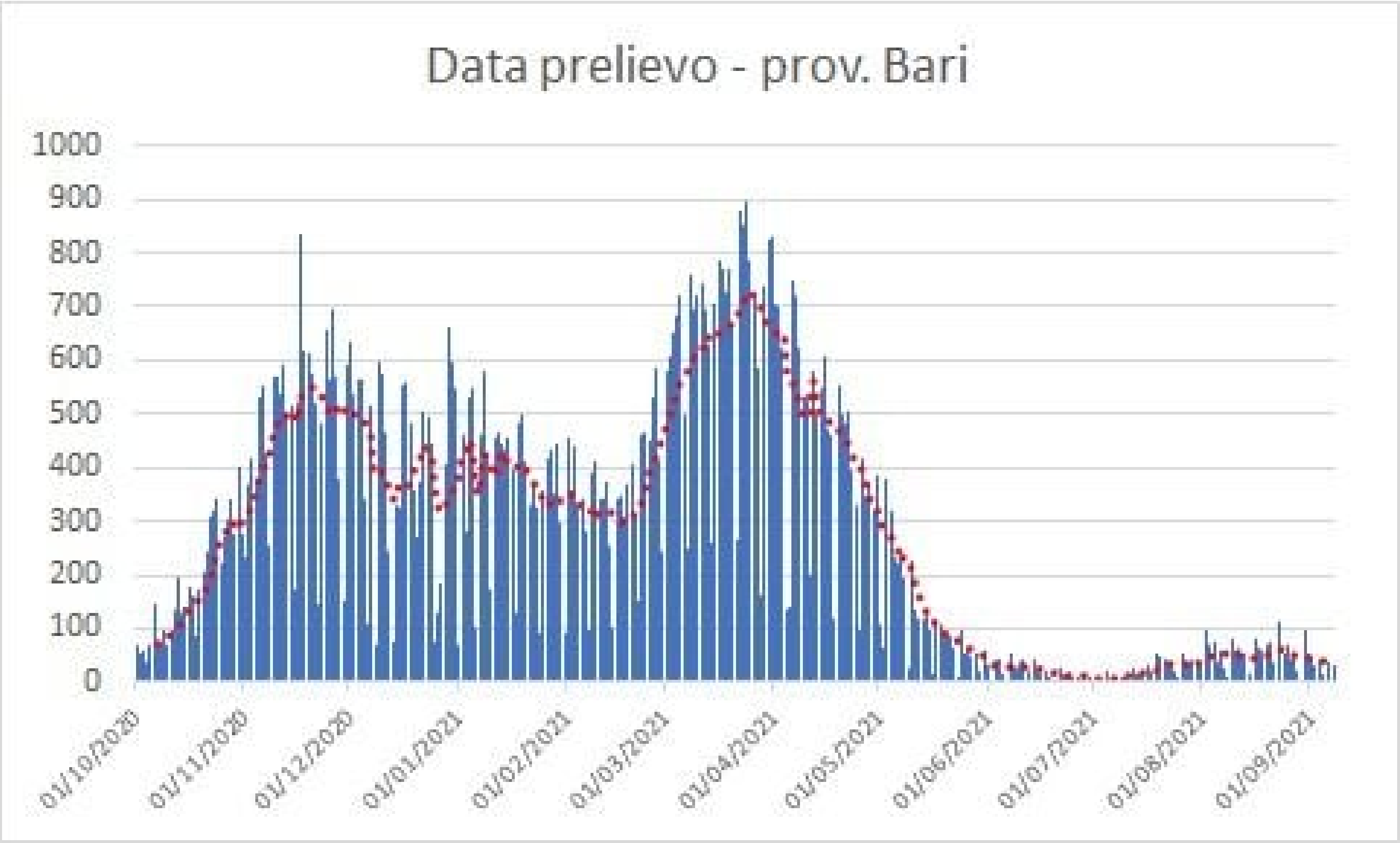


Comune	Settimana 49 (30/08 - 05/09)		Settimana 48 (23/08 - 29/08)		Settimana 47 (16/08 - 22/08)	
	Nuovi casi	Tasso * 100mila	Nuovi casi	Tasso * 100mila	Nuovi casi	Tasso * 100mila
LOCOROTONDO	1	7,1	0	0,0	0	0,0
MODUGNO	4	10,7	6	16,0	15	39,9
MOLA DI BARI	5	20,2	7	28,3	1	4,0
MOLFETTA	7	12,0	2	3,4	12	20,6
MONOPOLI	10	20,8	11	22,9	11	22,9
NOCI	2	10,7	5	26,8	5	26,8
NOICATTARO	1	3,8	0	0,0	1	3,8
PALO DEL COLLE	9	43,1	4	19,1	2	9,6
POGGIORSINI	1	74,7	0	0,0	0	0,0
POLIGNANO A MARE	2	11,4	9	51,2	12	68,3
PUTIGNANO	10	38,4	9	34,5	5	19,2
RUTIGLIANO	11	59,7	8	43,4	3	16,3
RUVO DI PUGLIA	15	60,2	13	52,2	6	24,1
SAMMICHELE DI BARI	0	0,0	0	0,0	0	0,0
SANNICANDRO DI BARI	0	0,0	4	41,4	5	51,8
SANTERAMO IN COLLE	3	11,6	12	46,3	14	54,0
TERLIZZI	5	19,0	2	7,6	5	19,0
TORITTO	0	0,0	0	0,0	0	0,0
TRIGGIANO	2	7,5	3	11,3	8	30,2
TURI	0	0,0	3	23,0	0	0,0
VALENZANO	4	22,9	6	34,4	8	45,9



## Nuovi casi per data prelievo

\*Le variazioni del numero dei casi e del tasso settimanale, tra un report e l'altro, dipendono statisticamente dal continuo processo di consolidamento dei dati





# Focus Campagna vaccinale anti Covid 19



Somministrazioni totali*			
Decade di età	Totale	1^ Dose	2^ Dose
TOTALE	1.826.974	993.217	833.757
<20	133.548	81.167	52.381
20-29	209.417	115.299	94.118
30-39	218.129	119.842	98.287
40-49	289.264	159.022	130.242
50-59	330.188	178.022	152.166
60-69	275.311	146.833	128.478
70-79	222.525	116.668	105.857
≥80	148.592	76.364	72.228


\*Somministrazioni eseguite da tutte le strutture vaccinali pubbliche e private del territorio provinciale della ASL Bari

Somministrazioni settimana 3 - 9 settembre 2021*			
Decade di età	Totale	1^ Dose	2^ Dose
TOTALE	31.321	9.864	21.457
<20	10.677	3.469	7.208
20-29	7.131	1.542	5.589
30-39	5.246	1.606	3.640
40-49	3.664	1.288	2.376
50-59	2.568	1.028	1.540
60-69	1.293	561	732
70-79	563	275	288
≥80	179	95	84

## Riepilogo



1.826.974



- Prima dose 993.217
- Seconda dose 833.757

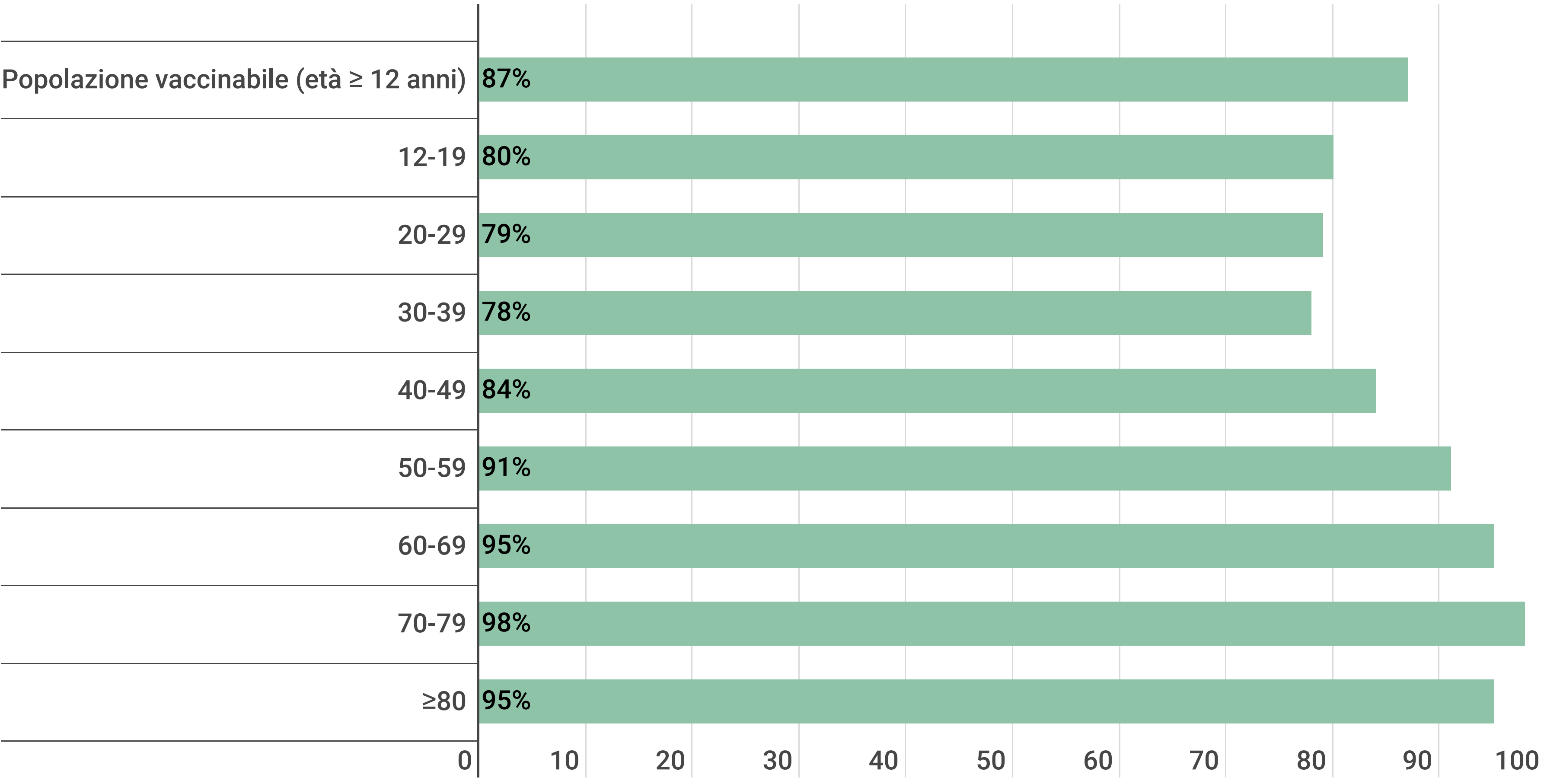
Somministrazioni per Comune di residenza			
COMUNE	Totale	1^ Dose	2^ Dose
ACQUAVIVA DELLE FONTI	29.714	15.937	13.777
ADELFA	23.849	12.866	10.983
ALBEROBELLO	15.270	8.216	7.054
ALTAMURA	89.778	50.137	39.641
BARI	468.970	253.852	215.118
BINETTO	3.043	1.642	1.401
BITETTO	17.329	9.293	8.036
BITONTO	76.107	41.595	34.512
BITRITTO	16.098	8.673	7.425
CAPURSO	21.958	11.992	9.966
CASAMASSIMA	26.519	14.591	11.928
CASSANO DELLE MURGE	20.494	11.072	9.422
CASTELLANA GROTTE	28.464	15.138	13.326
CELLAMARE	7.897	4.335	3.562
CONVERSANO	37.906	20.221	17.685
CORATO	66.027	36.088	29.939
GIOIA DEL COLLE	38.473	20.795	17.678
GIOVINAZZO	29.172	15.755	13.417
GRAVINA IN PUGLIA	59.069	33.085	25.984
GRUMO APPULA	18.026	9.691	8.335
LOCOROTONDO	20.542	11.054	9.488
MODUGNO	53.726	29.290	24.436
MOLA DI BARI	36.741	19.653	17.088
MOLFETTA	83.900	46.204	37.696
MONOPOLI	71.343	38.472	32.871
NOCI	29.263	15.462	13.801
NOICATTARO	37.902	20.385	17.517
PALO DEL COLLE	29.466	16.059	13.407
POGGIORSINI	1.906	1.029	877
POLIGNANO A MARE	26.319	14.009	12.310
PUTIGNANO	41.082	21.436	19.646
RUTIGLIANO	26.870	14.454	12.416
RUVO DI PUGLIA	34.754	18.651	16.103
SAMMICHELE DI BARI	9.582	5.119	4.463
SANNICANDRO DI BARI	13.743	7.470	6.273
SANTERAMO IN COLLE	32.631	18.048	14.583
TERLIZZI	37.553	20.549	17.004
TORITTO	11.923	6.470	5.453
TRIGGIANO	38.180	20.799	17.381
TURI	18.529	10.013	8.516
VALENZANO	25.405	13.748	11.657



# Focus Campagna vaccinale anti Covid 19

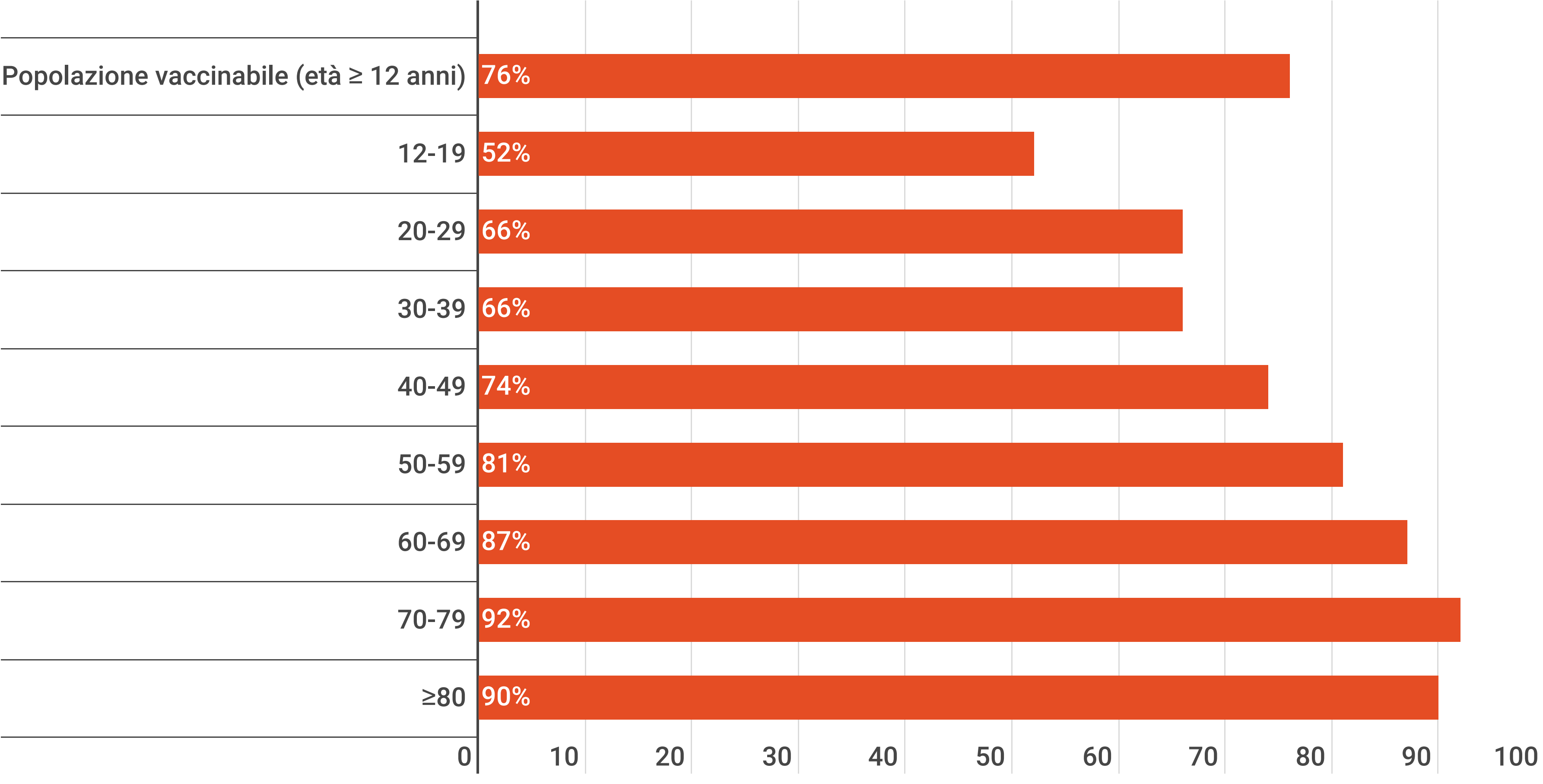


## Copertura 1^ dose\*\*




\*\*Calcolata su dati Istat popolazione residente al 1° gennaio 2020 con età ≥ 12 anni e rispetto alle fasce d'età individuate dal Commissario per l'emergenza Covid-19

## Copertura ciclo completo\*\*




\*\*\*Ciclo di vaccinazione completo con dose doppia o singola



Copertura vaccinale per Comune di residenza e popolazione vaccinabile età ≥ 12 anni			
Comune	Popolazione vaccinabile	Dose 1 %	***Ciclo completo %
Totale	1.106.132	87%	76%
ACQUAVIVA DELLE FONTI	18.235	87%	77%
ADELFA	14.986	86%	76%
ALBEROBELLO	9.664	85%	78%
ALTAMURA	61.471	82%	68%
BARI	286.412	89%	77%
BINETTO	1.926	85%	75%
BITETTO	10.465	89%	79%
BITONTO	46.845	89%	77%
BITRITTO	9.951	87%	76%
CAPURSO	13.676	88%	76%
CASAMASSIMA	17.210	85%	71%
CASSANO DELLE MURGE	13.016	85%	74%
CASTELLANA GROTTE	17.318	87%	80%
CELLAMARE	5.034	86%	74%
CONVERSANO	23.193	87%	78%
CORATO	42.403	85%	72%
GIOIA DEL COLLE	24.506	85%	74%
GIOVINAZZO	17.646	89%	79%
GRAVINA IN PUGLIA	38.048	87%	72%
GRUMO APPULA	11.126	87%	77%
LOCOROTONDO	12.712	87%	79%
MODUGNO	33.516	87%	76%
MOLA DI BARI	22.555	87%	79%
MOLFETTA	52.456	88%	76%
MONOPOLI	43.537	88%	80%
NOCI	17.020	91%	84%
NOICATTARO	23.217	88%	78%
PALO DEL COLLE	18.556	87%	75%
POGGIORSINI	1.240	83%	74%
POLIGNANO A MARE	15.827	89%	79%
PUTIGNANO	23.700	90%	84%
RUTIGLIANO	16.501	88%	78%
RUVO DI PUGLIA	22.369	83%	72%
SAMMICHELE DI BARI	5.710	90%	80%
SANNICANDRO DI BARI	8.625	87%	75%
SANTERAMO IN COLLE	23.257	78%	65%
TERLIZZI	23.583	87%	75%
TORITTO	7.319	88%	76%
TRIGGIANO	23.808	87%	76%
TURI	11.700	86%	74%
VALENZANO	15.793	87%	76%

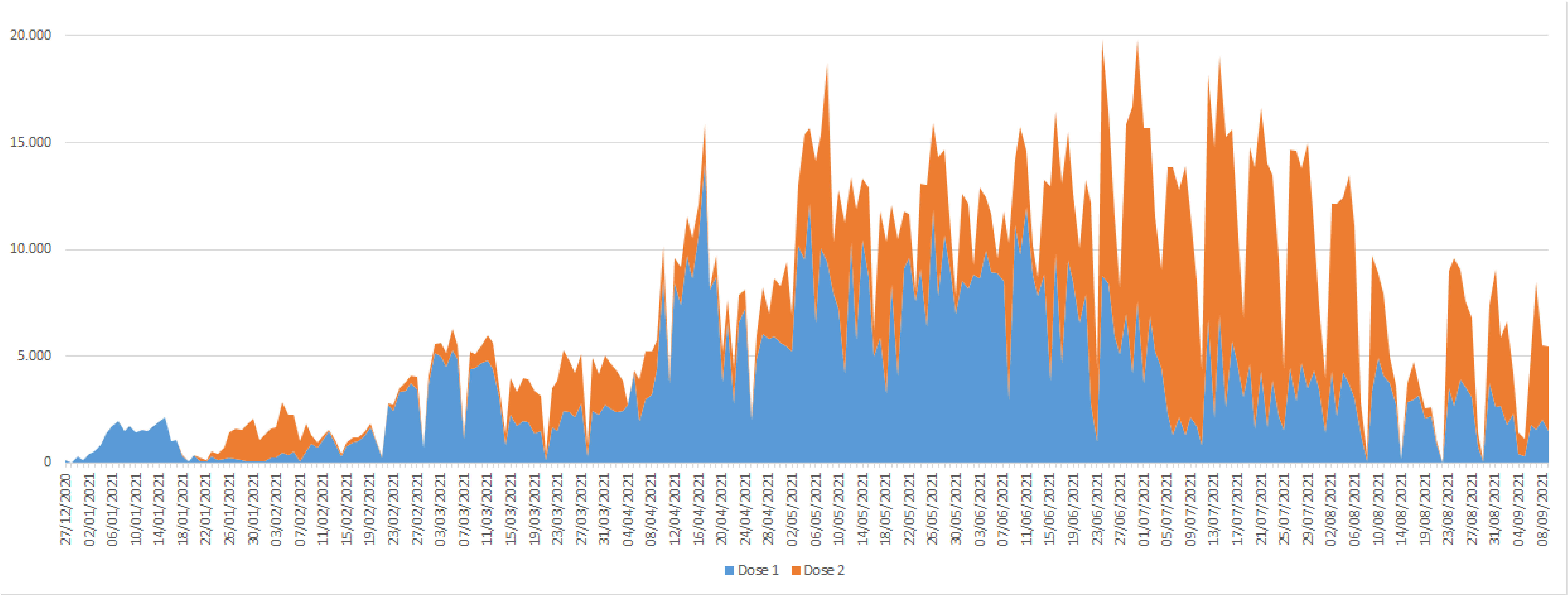


Focus Campagna vaccinale anti Covid 19



Andamento per dose

27 dicembre 2020 - 9 settembre 2021



Tipologia vaccini

